

গণপ্রজাতন্ত্রী বাংলাদেশ সরকার
অধ্যক্ষের কার্যালয়
গুরুদয়াল সরকারি কলেজ
কিশোরগঞ্জ

তারিখঃ ০৫/১২/২০২৪ খ্রি.

২০২৩-২৪ শিক্ষাবর্ষে স্নাতক (পাস) শ্রেণির প্রকাশিত কোটার মেধা তালিকায় স্থানপ্রাপ্ত শিক্ষার্থীদের ভর্তি বিজ্ঞপ্তি

গুরুদয়াল সরকারি কলেজ, কিশোরগঞ্জ এ ২০২৩-২৪ শিক্ষাবর্ষে ৩ বছর মেয়াদি স্নাতক (পাস) কোর্সে জাতীয় বিশ্ববিদ্যালয় কর্তৃক কোটার মেধাতালিকায় ভর্তির জন্য মনোনীত ছাত্র-ছাত্রীদের মাসিক বেতন ও সেশনচার্জ এবং অন্যান্য পাওনাদি (ফিসহ) নিম্নোক্ত হারে ধার্য করা হয়েছে। মনোনীত প্রার্থীকে জাতীয় বিশ্ববিদ্যালয়ের নির্ধারিত ওয়েব সাইট (www.nu.ac.bd/admission) থেকে ভর্তি ফরম প্রিন্ট করতে হবে। তারপর (<https://gdc.eshiksaems.com/>) ওয়েব সাইটে (User Id: gdcstudent, Password: gdcstudent) প্রবেশ করে শিক্ষার্থীর প্রয়োজনীয় তথ্য ও ভর্তির প্রাথমিক আবেদনে ব্যবহৃত ছবি স্ক্যান করে কলেজের ভর্তি ফরম পূরণ করতে হবে। সঠিকভাবে ভর্তি ফরম পূরণের পর Save করলে ভর্তি ফি বাবদ নির্ধারিত টাকা প্রদর্শিত হবে। উক্ত নির্ধারিত টাকা বিকাশ অ্যাপসের মাধ্যমে পরিশোধ করতে হবে। ভর্তি ফি পরিশোধের একদিন পর শিক্ষার্থীর ভর্তি নিশ্চিত হবে এবং শিক্ষার্থীর প্রদত্ত মোবাইল নম্বরে ভর্তি নিশ্চিতের SMS যাবে।

ভর্তি ফি এর বিবরণ

ক্র. নং	বিষয়	জাতীয় বিশ্ববিদ্যালয়ের অংশ	সরকারি অংশ	কলেজের অংশ	মোট টাকা (মোবাইল ব্যাংকিং চার্জ ব্যতীত)	বিকাশ অ্যাপসের মাধ্যমে ভর্তি টাকা পরিশোধের/কাগজপত্রাদি জমা দেওয়ার তারিখ
১.	বিএ/বিএসএস/বিবিএস (পাস) ডুগোল ছাড়া	৪৮৫.০০	৩২৫.০০	২১৫০.০০	২৯৬০.০০	০৫/১২/২০২৪ থেকে
২.	বিএ/বিএসএস (পাস) ডুগোলসহ	৪৮৫.০০	৩২৫.০০	২২৫০.০০	৩০৬০.০০	১১/১২/২০২৪ তারিখ পর্যন্ত
৩.	বিএসসি (পাস) শ্যাবসহ	৪৮৫.০০	৩২৫.০০	২৪৭০.০০	৩২৮০.০০	

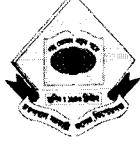
উল্লেখ্য, স্নাতক (পাস) ভর্তি কমিটি ও সংশ্লিষ্ট সকলকে জাতীয় বিশ্ববিদ্যালয় ও কলেজ কর্তৃক প্রদত্ত নির্দেশনা মোতাবেক ভর্তি কার্যক্রম সম্পন্ন করার জন্য অনুরোধ করা হলো।

ভর্তি সংক্রান্ত সতর্কতাঃ

- ১। নির্ধারিত ভর্তি ফি পরিশোধ ব্যতীত ভর্তি নিশ্চয়ন (Confirm) হবে না।
- ২। জাতীয় বিশ্ববিদ্যালয়ের ওয়েব সাইট www.nu.ac.bd/admission হতে ডাউনলোডকৃত ও কলেজের <https://gdc.eshiksaems.com/> ওয়েবসাইট হতে ডাউনলোডকৃত ভর্তি ফরম ও ভর্তি পরিশোধ সংক্রান্ত ম্যাসেজ সংরক্ষণ করতে হবে।
- ৩। কলেজ ও জাতীয় বিশ্ববিদ্যালয়ের পূরণকৃত ফরম ডাউনলোড করে, নিম্নোক্ত কাগজপত্রাদিসহ স্নাতক (পাস) ভর্তি কমিটির নিকট জমা দিতে হবে। অন্যথায় ভর্তি নিশ্চয়ন করা হবে না।
 - *ক) এইচএসসি'র একাডেমিক ট্রান্সক্রিপ্টের মূল কপি
 - *খ) এইচএসসি'র একাডেমিক ট্রান্সক্রিপ্টের ফটোকপি- ১ টি
 - *গ) এইচএসসি'র মূল প্রশংসাপত্রের ফটোকপি- ১টি
 - *ঘ) বিকাশের অ্যাপসের মাধ্যমে ভর্তির টাকা প্রদানের রসিদের কপি- ১টি
- ৪। ভর্তি সংক্রান্ত যেকোনো নোটিশ জাতীয় বিশ্ববিদ্যালয়ের ওয়েবসাইট www.nu.ac.bd/admission/ কলেজের ওয়েবসাইট www.gdc.gov.bd/ কলেজের পেইজবুক পেইজ <https://www.facebook.com/profile.php?id=100089180170603> এ পাওয়া যাবে।
- ৫। ভর্তি ফরমে উল্লিখিত টাকা বিকাশ অ্যাপসের মাধ্যমে নিম্নোক্ত পদ্ধতিতে পরিশোধ করতে হবে।
 - ধাপ ১ : Bkash App এ Login করতে হবে।
 - ধাপ ২ : More/আরো সিলেক্ট করতে হবে।
 - ধাপ ৩ : Education Fee সিলেক্ট করতে হবে।
 - ধাপ ৪ : শিক্ষা প্রতিষ্ঠানের নাম Gurudayal Government College সিলেক্ট করতে হবে।
 - ধাপ ৫ : স্টুডেন্ট আইডি দিতে হবে (জাতীয় বিশ্ববিদ্যালয়ের প্রাথমিক আবেদনের Admission Roll)
 - ধাপ ৬ : পরবর্তী ধাপসমূহ যথাযথ সম্পন্ন করুন।
- ৬। ভর্তি ফরমে কোনো তথ্য প্রদান না করলে বা কোনো ভুল তথ্য প্রদান করলে সংশ্লিষ্ট শিক্ষার্থীর ভর্তি বাতিল বলে গণ্য হবে।
- ৭। নির্ধারিত তারিখের মধ্যে ভর্তি হতে ব্যর্থ হলে তার ভর্তি মনোনয়ন বাতিল বলে গণ্য হবে।

প্রতিষ্ঠানস্বাক্ষর
(প্রফেসর আ.ন.ম. মুন্সীর কবীর)
অধ্যক্ষ
গুরুদয়াল সরকারি কলেজ
কিশোরগঞ্জ

সহযোগী অধ্যাপক, উদ্ভিদবিদ্যা
গুরুদয়াল সরকারি কলেজ, কিশোরগঞ্জ
ও
আস্থায়ক
স্নাতক (পাস) ভর্তি কমিটি : ২০২৩-২০২৪




গণপ্রজাতন্ত্রী বাংলাদেশ সরকার
অধ্যক্ষের কার্যালয়
গুরুদয়াল সরকারি কলেজ
কিশোরগঞ্জ


তারিখঃ ০৫/১২/২০২৪ খ্রি.

২০২৩-২৪ শিক্ষাবর্ষে স্নাতক (পাস) শ্রেণির প্রকাশিত কোটার মেধা তালিকায় স্থানপ্রাপ্ত শিক্ষার্থীদের ভর্তি ফরম পূরণ প্রক্রিয়া

২০২৩-২৪ শিক্ষাবর্ষে স্নাতক (পাস) শ্রেণিতে কোটার মেধাতালিকায় স্থানপ্রাপ্ত ছাত্র-ছাত্রীদের জানানো যাচ্ছে যে, জাতীয় বিশ্ববিদ্যালয়ের নির্ধারিত ওয়েব সাইট (www.nu.ac.bd/admission) থেকে ভর্তি ফরম প্রিন্ট করার পর গুরুদয়াল সরকারি কলেজের ভর্তি সংক্রান্ত (<https://gdc.eshiksaems.com/>) ওয়েব সাইটে নিম্নোক্ত প্রক্রিয়ায় আবেদন ফরম পূরণ করতে হবে।

- ধাপ ১ : www.nu.ac.bd/admission থেকে ভর্তি ফরম পূরণপূর্বক ডাউনলোড করে কলেজে জমা দিতে হবে।
- ধাপ ২ : <https://gdc.eshiksaems.com/> ওয়েব সাইটে (User Id: gdcstudent, Password: gdcstudent) দিয়ে লগইন করতে হবে।
- ধাপ ৩ : Admission এ সিলেক্ট করতে হবে।
- ধাপ ৪ : Click for New Admission এ সিলেক্ট করতে হবে।
- ধাপ ৫ : Select Department (যে বিভাগে স্থানপ্রাপ্ত) ⇒ Enter NU Roll (জাতীয় বিশ্ববিদ্যালয়ের প্রাথমিক আবেদনের Admission Roll) ইনপুট করে Check for Admission ক্লিক করলে একটি ভর্তি ফরম প্রদর্শিত হবে।
- ধাপ ৬ : ভর্তি ফরমে চাহিত সকল তথ্য সঠিকভাবে সরবরাহ করতে হবে এবং প্রাথমিক আবেদন ফরমে যে ছবি ব্যবহার করা হয়েছে একই ছবি আপলোড করতে হবে (ছবির সাইজ হবে সর্বোচ্চ 999kb)। শিক্ষার্থীরা শুধু SSC ও HSC এর তথ্য সরবরাহ করবে।
- ধাপ ৭ : সঠিকভাবে তথ্য সরবরাহের পর Save এ ক্লিক করলে পূরণকৃত ভর্তি ফরমে ভর্তি ফিসসহ সকল তথ্য দেখতে পাবে। ভর্তি ফরমটি ডাউনলোড করে প্রয়োজনীয় কাগজপত্রসহ সংশ্লিষ্ট বিভাগে জমা দিতে হবে।
- ধাপ ৮ : ভর্তি ফরমে উল্লিখিত টাকা বিকাশ অ্যাপসের মাধ্যমে নিম্নোক্ত পদ্ধতিতে পরিশোধ করতে হবে।
- ধাপ ১ : Bkash App এ Login করতে হবে।
- ধাপ ২ : More/আরো সিলেক্ট করতে হবে।
- ধাপ ৩ : Education Fee সিলেক্ট করতে হবে।
- ধাপ ৪ : শিক্ষা প্রতিষ্ঠানের নাম Gurudayal Government College সিলেক্ট করতে হবে।
- ধাপ ৫ : স্টুডেন্ট আইডি দিতে হবে (জাতীয় বিশ্ববিদ্যালয়ের প্রাথমিক আবেদনের Admission Roll)
- ধাপ ৬ : পরবর্তী ধাপসমূহ যথাযথ সম্পন্ন করুন।

প্রতিষ্ঠান

(প্রফেসর আ.ন.ম. মুশাজ্জুর রহমান)
অধ্যক্ষ
গুরুদয়াল সরকারি কলেজ
কিশোরগঞ্জ


০৫/১২/২০২৪
(মোহাম্মদ মিজানুর রহমান)
সহযোগী অধ্যাপক, উদ্ভিদবিদ্যা
গুরুদয়াল সরকারি কলেজ, কিশোরগঞ্জ
ও
আস্থায়ক
স্নাতক (পাস) ভর্তি কমিটি : ২০২৩-২০২৪