



গণপ্রজাতন্ত্রী বাংলাদেশ সরকার
অধ্যক্ষের কার্যালয়
গুরুদয়াল সরকারি কলেজ
কিশোরগঞ্জ



তারিখ : ০৭/০২/২০২২

বিজ্ঞপ্তি

২০১৭-১৮ শিক্ষাবর্ষের ডিগ্রি পাস শ্রেণির শিক্ষার্থীদের জানানো যাচ্ছে যে, তাদের ডিগ্রি পাস ৩য় বর্ষের ভর্তির কার্যক্রম বিকাশ মোবাইল ব্যাংকিং এর মাধ্যমে আগামী ০৭/০২/২০২২ তারিখ হতে ১৬/০২/২০২২ তারিখের মধ্যে সম্পন্ন করার জন্য নির্দেশ দেয়া গেল। উল্লেখ্য যে, বিকাশের মাধ্যমে ফি প্রদানের সময় স্টুডেন্ট আইডি হিসেবে জাতীয় বিশ্ববিদ্যালয় কর্তৃক প্রদত্ত ১১ ডিজিটের রেজিস্ট্রেশন নম্বর ব্যবহার করতে হবে এবং মোবাইলে ম্যাসেজের মাধ্যমে প্রাপ্ত টাকা জমাদানের ট্রানজেকশন নম্বর সংরক্ষণ করতে হবে। প্রাইভেট কোর্সের শিক্ষার্থীদের ভর্তি হতে হবে না।

ভর্তির ফিসের টাকা নিম্নরূপ:

কোর্সের নাম	টাকার পরিমাণ
বিএ/বিএসএস/বিবিএস (ভূগোল ছাড়া)	২০১০.০০ + (বিকাশ চার্জ প্রযোজ্য)
বিএ/বিএসএস/বিবিএস (ভূগোলসহ)	২১১০.০০ + (বিকাশ চার্জ প্রযোজ্য)
বিএসসি	২১৩০.০০ + (বিকাশ চার্জ প্রযোজ্য)

অ্যাপ দিয়ে যেভাবে ফি বিকাশ করবেন



বিকাশ অ্যাপ স্ক্রিন থেকে পে বিল সিলেক্ট করুন



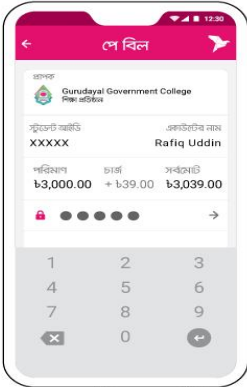
শিক্ষা প্রতিষ্ঠান ট্যাপ করে Gurudayal Government College সিলেক্ট করুন




বর্তমান মাস এবং স্টুডেন্ট আইডি নাম্বার দিন। পরবর্তী ফি পেমেণ্টের জন্য একাউন্টটি সেভ করে রাখতে পারেন।



ফি-এর পরিমাণ চেক করে পরের স্ক্রিনে যেতে ট্যাপ করুন



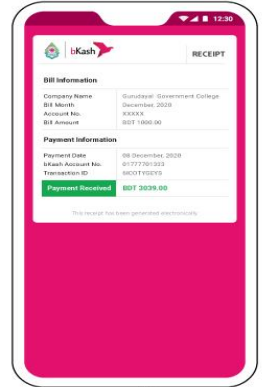
আপনার বিকাশ একাউন্টের পিন নাম্বার দিন



'পে বিল' সম্পন্ন করতে স্ক্রিনের নিচের অংশ ট্যাপ করে ধরে রাখুন




'পে বিল' সম্পন্ন হলে কনফার্মেশন পাবেন



অ্যাপে দেখে নিতে পারেন বিলের ডিজিটাল রিসিট


***247# ডায়াল করে যেভাবে ফি বিকাশ করবেন**



*247# ডায়াল করুন



Pay Bill বেছে নিতে "6" লিখে সেভ করুন



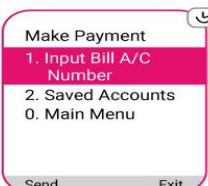
Other বেছে নিতে "10" লিখে সেভ করুন



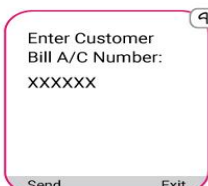
Make Payment বেছে নিতে "2" লিখে সেভ করুন



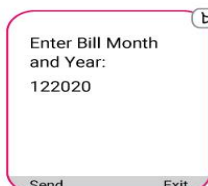
গুরুদয়াল সরকারি কলেজের বিকাশ একাউন্ট নাম্বার লিখে সেভ করুন



"1" লিখে সেভ করুন



স্টুডেন্ট আইডি টাইপ করুন



বিল মাস ও বছর টাইপ করুন



ফি-এর পরিমাণ টাইপ করুন



গোপন পিন (PIN) নাম্বারটি দিন

বিল পেমেণ্ট সম্পন্ন হলে কনফার্মেশন নোটিফিকেশন পাবেন

*চার্জ প্রযোজ্য

অধ্যক্ষ
গুরুদয়াল সরকারি কলেজ
কিশোরগঞ্জ।