



গণপ্রজাতন্ত্রী বাংলাদেশ সরকার
অধ্যক্ষের কার্যালয়
গুরুদয়াল সরকারি কলেজ
কিশোরগঞ্জ



তারিখঃ ১০/০১/২০২২ খ্রি.

**২০২০ সালের ডিগ্রি পাস ও সার্টিফিকেট কোর্স ২য় বর্ষ পরীক্ষার (নিয়মিত, অনিয়মিত ও গ্রেড উন্নয়ন)
আবেদন ফরম পূরণ সংক্রান্ত বিজ্ঞপ্তি**

গুরুদয়াল সরকারি কলেজ, কিশোরগঞ্জ এর ছাত্র-ছাত্রী ও সংশ্লিষ্ট সকলকে জানানো যাচ্ছে যে, ২০২০ সালের ডিগ্রি পাস ও সার্টিফিকেট কোর্স ২য় বর্ষ পরীক্ষার (নিয়মিত, অনিয়মিত ও গ্রেড উন্নয়ন) পরীক্ষার্থীদের ফরম পূরণের তারিখ, ফিস এর হিসাব ও অন্যান্য নিয়মাবলী নিম্নে দেয়া হলো। এ পরীক্ষার আবেদন ফরম পূরণ ও ফি পরিশোধ সংক্রান্ত যাবতীয় কার্যক্রম Online এর মাধ্যমে সম্পন্ন করা হবে। পরীক্ষার আবেদন ফরম পূরণের সকল ক্ষেত্রে অবশ্যই কোভিড-১৯ সংক্রান্ত স্বাস্থ্যবিধি মেনে চলতে হবে।

পরীক্ষার আবেদন ফরম পূরণের তারিখ ও ফিসের হিসাব নিম্নরূপ (বিকাশ চার্জ ব্যতীত)

ক্র. নং	বিষয়	পরীক্ষার ফি	http://nubd.info/degree-pass ওয়েব সাইট হতে Online এ আবেদন ফরম পূরণের তারিখ	বিকাশ অ্যাপসের মাধ্যমে পরীক্ষা ফি পরিশোধের তারিখ	কলেজে প্রয়োজনীয় কাগজপত্রসহ ফরম জমাদানের তারিখ
১.	বিএ/বিএসএস/বিবিএস/বিএসসি (নিয়মিত ও প্রাইভেট)	১৩০০.০০	১২/০১/২০২২ হতে ৩০/০১/২০২২ তারিখ পর্যন্ত	০২/০২/২০২২ হতে ১০/০২/২০২২ তারিখ পর্যন্ত	০২/০২/২০২২ হতে ১২/০২/২০২২ তারিখ পর্যন্ত
২.	সার্টিফিকেট কোর্স	৮০০.০০			
৩.	গ্রেড উন্নয়ন	১ বিষয় ৯০০.০০ ২ বিষয় ১০০০.০০ ৩ বিষয় ১১০০.০০ ৪ বিষয় ১২০০.০০ ৫ বিষয় ১৩০০.০০			
৪.	অনিয়মিত (ইনকোর্সসহ)	১ বিষয় ১০০০.০০ ২ বিষয় ১১০০.০০ ৩ বিষয় ১২০০.০০ ৪ বিষয় ১৩০০.০০ ৫ বিষয় ১৪০০.০০ সকল বিষয় ১৬০০.০০			

পরীক্ষার আবেদন ফরম পূরণের এবং বিকাশ অ্যাপসের মাধ্যমে ফি পরিশোধের নিয়মাবলী :

- ২০২০ সালের ডিগ্রি পাস ও সার্টিফিকেট কোর্স ২য় বর্ষ পরীক্ষার (নিয়মিত, অনিয়মিত ও গ্রেড উন্নয়ন) আবেদন ফরম পূরণ এবং ফি প্রদান সংক্রান্ত কার্যক্রম Online এর মাধ্যমে সম্পন্ন করা হবে।
- পরীক্ষার্থী নিজে জাতীয় বিশ্ববিদ্যালয়ের ওয়েব সাইট www.nu.ac.bd অথবা <http://nubd.info/degree-pass> এ প্রবেশ করে যথাযথভাবে পরীক্ষার আবেদন ফরম পূরণ করে সাবমিটপূর্বক ডাউনলোড করে নিতে হবে।
- আবেদনপত্রের সাথে পেমেন্ট রিসিপ্ট/ফি জমাদানের ম্যাসেজের প্রিন্ট কপি, সম্প্রতি তোলা ০২ (দুই) কপি পাসপোর্ট সাইজের ছবি আবেদন ফরমের নির্ধারিত স্থানে আইকা গাম দ্বারা আটকিয়ে দিতে হবে, অকৃতকার্য/গ্রেড উন্নয়ন পরীক্ষার্থীদের ক্ষেত্রে পূর্ববর্তী বছরের প্রবেশপত্রের ফটোকপি আগামী ০২/০২/২০২২ হতে ১২/০২/২০২২ (সকাল ১০:০০ থেকে দুপুর ২:০০ টা পর্যন্ত) তারিখের মধ্যে কলেজ অফিসে কমিটির নিকট জমা দিতে হবে।
- পরীক্ষার আবেদন ফরম পূরণ সংক্রান্ত যেকোনো নোটিশ জাতীয় বিশ্ববিদ্যালয়ের ওয়েবসাইট www.nu.ac.bd কলেজের ওয়েবসাইট www.gdc.gov.bd/কলেজের ফেসবুক পেইজ <https://www.facebook.com/gurudayalgovtcollege1943> এ পাওয়া যাবে।
- আবেদন ফরম পূরণের উল্লিখিত টাকা বিকাশ অ্যাপসের মাধ্যমে নিম্নোক্ত পদ্ধতিতে পরিশোধ করতে হবে।

ধাপ ১ : Bkash App এ Login করতে হবে।

ধাপ ২ : বিকাশ Pay Bill সিলেক্ট করতে হবে।

ধাপ ৩ : Education (শিক্ষা প্রতিষ্ঠান) সিলেক্ট করতে হবে।

ধাপ ৪ : Gurudayal Government College সিলেক্ট করতে হবে।

ধাপ ৫ : স্টুডেন্ট আইডি দিতে হবে { স্নাতক (পাস) শ্রেণির রেজিস্ট্রেশন নম্বর স্টুডেন্ট আইডি হিসেবে ব্যবহার করতে হবে। }

ধাপ ৬ : পরবর্তী ধাপসমূহ যথাযথ সম্পন্ন করুন। অথবা এতদসঙ্গে সংযুক্ত বিকাশে বিল প্রদানের লে-আউট অনুসরণ করুন।

পরীক্ষার আবেদন ফরম পূরণ সংক্রান্ত সতর্কতা :

- কলেজের নির্ধারিত বিকাশ Pay Bill ব্যতীত অন্য কোনভাবে পরীক্ষার আবেদন ফরমের ফি পরিশোধ করা যাবে না।
- ফি পরিশোধ সংক্রান্ত ম্যাসেজ সংরক্ষণ করতে হবে।

প্রতিস্বাক্ষর

(প্রফেসর মোঃ জামালুর রহমান)
অধ্যক্ষ
গুরুদয়াল সরকারি কলেজ
কিশোরগঞ্জ

(বুরহান উদ্দীন আহম্মদ)
সহযোগী অধ্যাপক, সমাজকল্যাণ
ও
আহ্বায়ক

২০২০ সালের ডিগ্রি পাস ও সার্টিফিকেট কোর্স ২য় বর্ষ পরীক্ষার
আবেদন ফরম পূরণ কমিটি
গুরুদয়াল সরকারি কলেজ, কিশোরগঞ্জ

৩০/০১/২০২২ তারিখের পর <http://nubd.info/degree-pass> ওয়েব সাইট হতে Online এ আবেদন ফরম পূরণ করলে ২৪ ঘণ্টার পর বিকাশ অ্যাপসের মাধ্যমে পরীক্ষা ফি প্রদান করা যাবে।



গুরুদয়াল সরকারী কলেজের ফি বিকাশ করবেন যেভাবে



অ্যাপ দিয়ে যেভাবে ফি বিকাশ করবেন



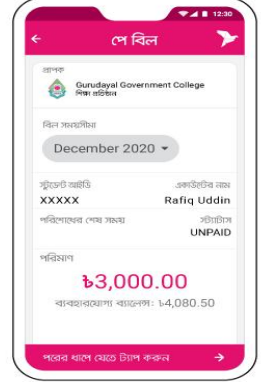
বিকাশ অ্যাপ স্ক্রিন থেকে
পে বিল সিলেক্ট করুন



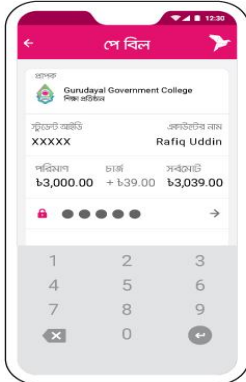
শিক্ষা প্রতিষ্ঠান ট্যাপ করে
Gurudayal Government
College সিলেক্ট করুন




বর্তমান মাস এবং স্টুডেন্ট আইডি
নাম্বার দিন। পরবর্তী ফি পেমেণ্টের জন্য
একাউন্টটি সেভ করে রাখতে পারেন।



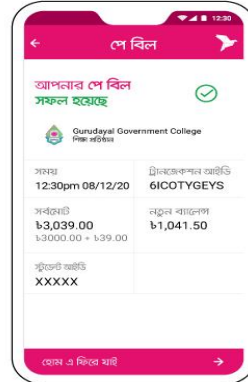
ফি-এর পরিমাণ চেক করে
পরের স্ক্রিনে যেতে ট্যাপ করুন



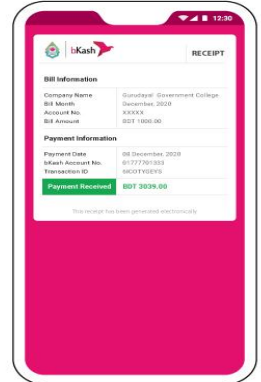
আপনার বিকাশ একাউন্টের
পিন নাম্বার দিন



'পে বিল' সম্পন্ন করতে স্ক্রিনের
নিচের অংশ ট্যাপ করে ধরে রাখুন



'পে বিল' সম্পন্ন হলে
কনফার্মেশন পাবেন



অ্যাপে দেখে নিতে পারেন
বিলের ডিজিটাল রিসিট


*247# ডায়াল করে যেভাবে ফি বিকাশ করবেন



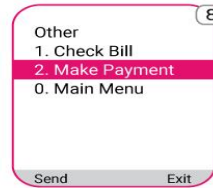
*247# ডায়াল করুন



Pay Bill বেছে নিতে
"6" লিখে সেভ করুন



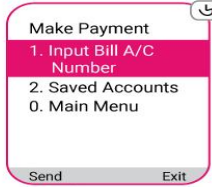
Other বেছে নিতে
"10" লিখে সেভ করুন



Make Payment বেছে
নিতে "2" লিখে সেভ করুন



গুরুদয়াল সরকারী কলেজের
বিকাশ একাউন্ট নাম্বার
লিখে সেভ করুন



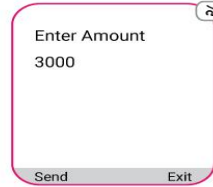
"1" লিখে সেভ করুন



স্টুডেন্ট আইডি
টাইপ করুন



বিল মাস ও বছর
টাইপ করুন



ফি-এর পরিমাণ
টাইপ করুন



গোপন পিন (PIN)
নাম্বারটি দিন

বিল পেমেণ্ট সম্পন্ন হলে কনফার্মেশন নোটিফিকেশন পাবেন

*চার্জ প্রযোজ্য